3_ Definizione delle condizioni

April il TAB **Condizioni** della Cessione a cui stai lavorando.

Da qui potrai

Aggiungere le condizioni per i diritti ceduti

Questa funzionalità consente di configurare e regolamentare i diritti acquisiti in base ai contratti con il licenziatario, definendo regole precise per il calcolo delle royalties.

Clicca su +***Aggiungi le condizioni per i diritti***. My Royal Tree ti permetterà di scegliere tra i diritti che hai acquisito selezionandoli nel TAB diritti.

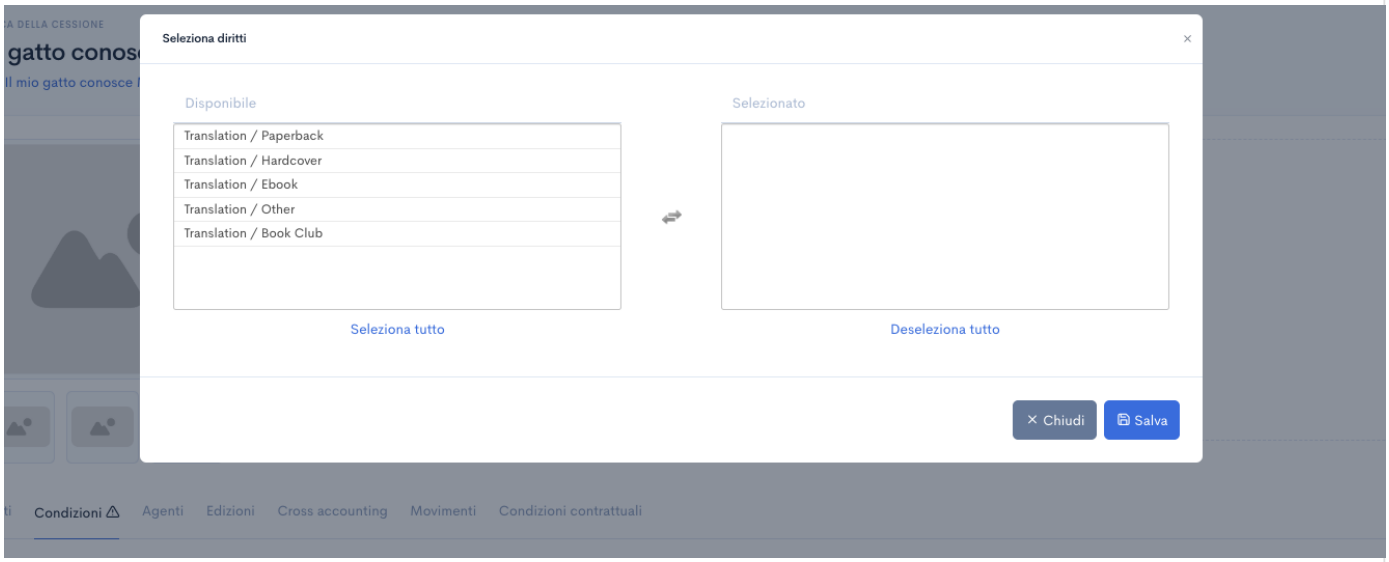

Dopo aver effettuato la selezione, clicca su **Salva**.

I diritti appariranno nel TAB:

- **In arancione**: se non ancora valorizzati.
- **In verde**: una volta valorizzati.

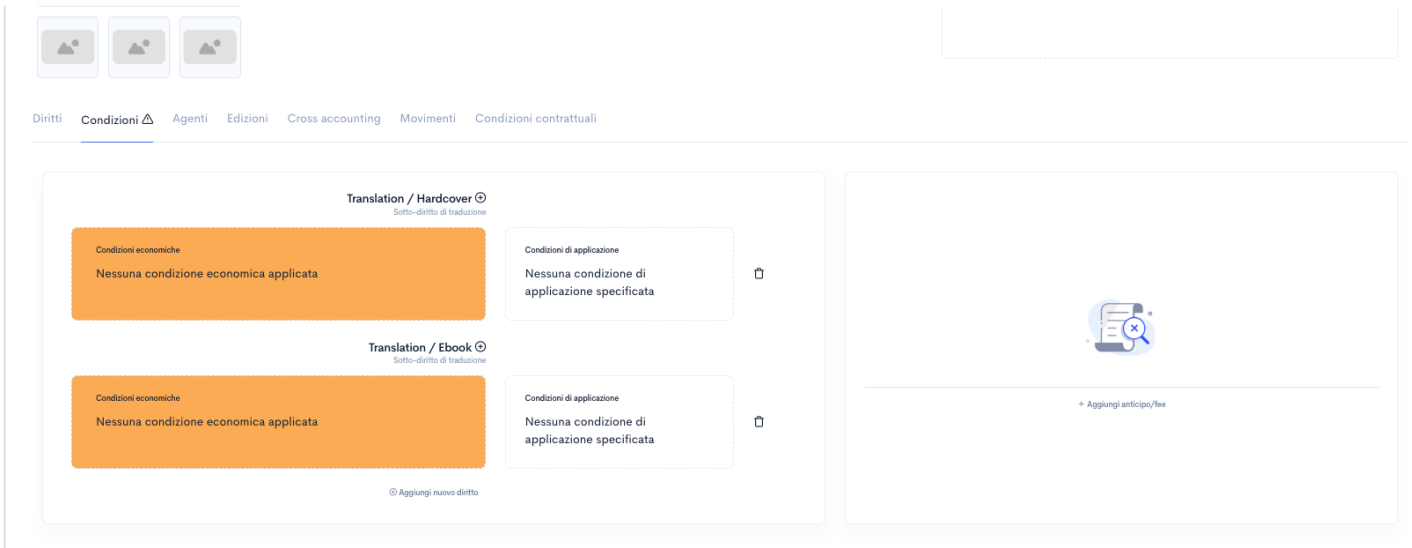

Valorizzare un diritto

Clicca sul rettangolo arancione del diritto che vuoi valorizzare. Si aprirà una modale che ti permetterà di definire le regole associate al diritto.

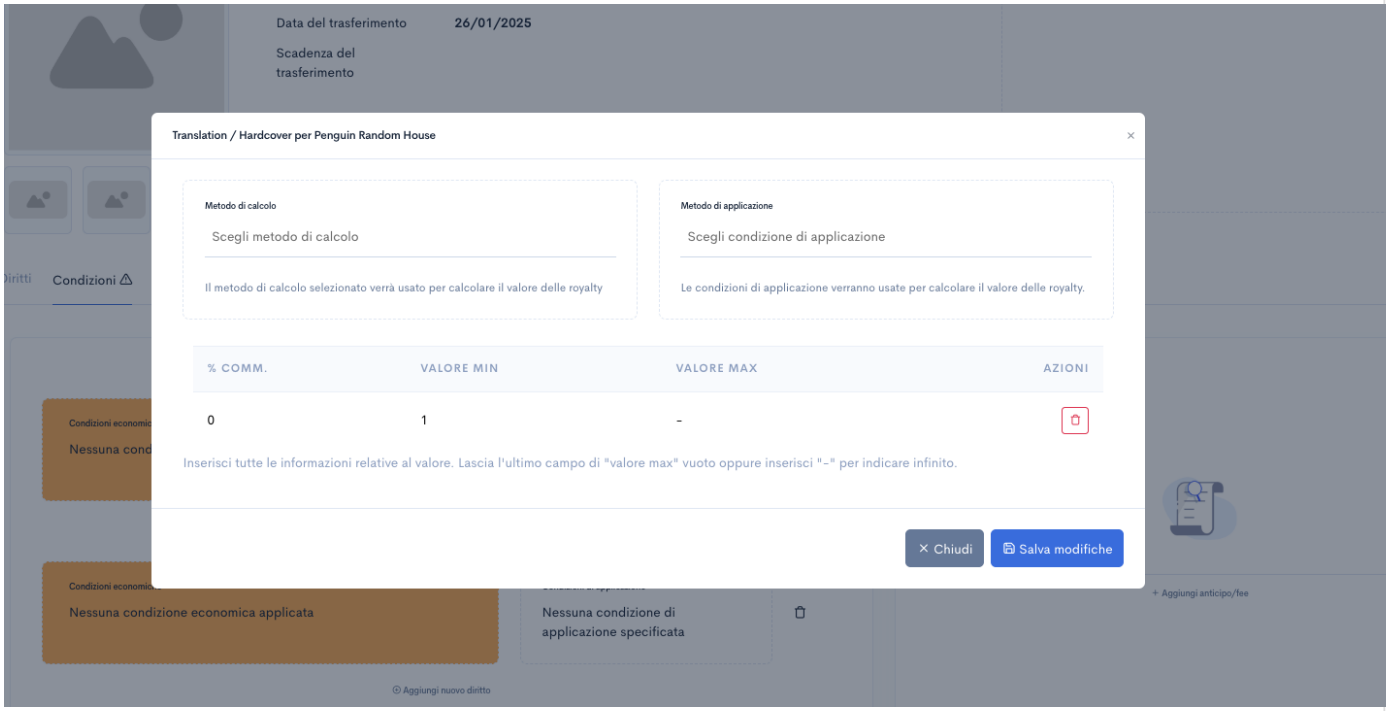

Definire le Regole del Singolo Diritto

Metodo di Calcolo	*Obbligatorio*	Seleziona il metodo di calcolo più adatto per determinare il valore delle royalties. Le opzioni disponibili sono: ◦ **Copies sold gross:** Prezzo di copertina; ◦ **Copies sold (net):** Prezzo di copertina, meno IVA; ◦ **Net Receipt**: netto ricevuto. Il metodo selezionato sarà utilizzato dal sistema per calcolare il valore delle royalties che ti verranno pagate dal licenziatario. > **Nota:** I metodi di calcolo possono essere personalizzati nelle impostazioni.
Metodo di Applicazione	*Facoltativo*	I metodi di applicazione rappresentano eccezioni alla regola principale. Sono utili per coprire casistiche particolari. Per approfondire, consulta l'articolo specifico su come creare e inserire metodi di applicazione.

Valori	*Obbligatorio*	Compila i campi relativi al calcolo delle royalties: **% Comm. (Percentuale Commissione):** Inserisci la percentuale di royalty applicabile per la fascia definita. **Valore Min:** Specifica il valore minimo al quale applicare la percentuale (es. da 1 copia). **Valore Max:** Indica il valore massimo al quale applicare la percentuale (es. fino a 1000 copie). > **Nota**: Se vuoi configurare una scala royalty, inserisci un valore in **Valore Max**. Il sistema genererà automaticamente una nuova riga incrementando di 1 il valore di partenza per la fascia successiva (ad es. se inserisci 1 in valore Min e 1000 in Valore Max, vedrai comparire una nuova riga che con Valore Min 1001; e così via).

Dopo aver completato la configurazione, clicca su **Salva modifiche**.

Il diritto sarà ora valorizzato (e visualizzato in verde) e il TAB verrà aggiornato.

Aggiungere anticipi/fee di cessione

Questa funzionalità consente di registrare uno o più anticipi o fee ricevuti dal licenziatario, con la possibilità di associarli a diritti specifici.

Clicca su +***Aggiungi anticipo / fee***.

Si aprirà una modale per l'inserimento dei dettagli richiesti:

Tipo	*Obbligatorio*	• Seleziona la tipologia dell'importo: ◦ **Anticipo:** Un anticipo sulle royalties, che viene recuperato sulle royalties maturate. ◦ **Fee:** Un compenso aggiuntivo che non viene recuperato dalle royalties.
Somma	*Obbligatorio*	Inserisci l'importo totale dell'anticipo o della fee.
Valuta	*Obbligatorio*	Seleziona la valuta in cui verrà corrisposto il pagamento. > **Nota**: Di default il sistema utilizza la valuta standard dell'Anagrafica.

Quando	*Obbligatorio*	Specifica il momento in cui l'anticipo o la fee verrà corrisposta: • **Alla firma:** Alla sottoscrizione del contratto. • **Alla pubblicazione:** Al momento della pubblicazione del libro. • **In consegna:** Alla consegna dell'opera. • **In data:** Su data specifica.
Diritto	*Obbligatorio*	• Seleziona il diritto su cui verrà applicato l'anticipo o la fee. ◦ I diritti elencati sono quelli acquisiti nel **TAB Diritti**. > **Nota**: selezionando il diritto sarà possibile vedere in anteprima come l'anticipo/fee sarà divisa tra i Proprietari associati.

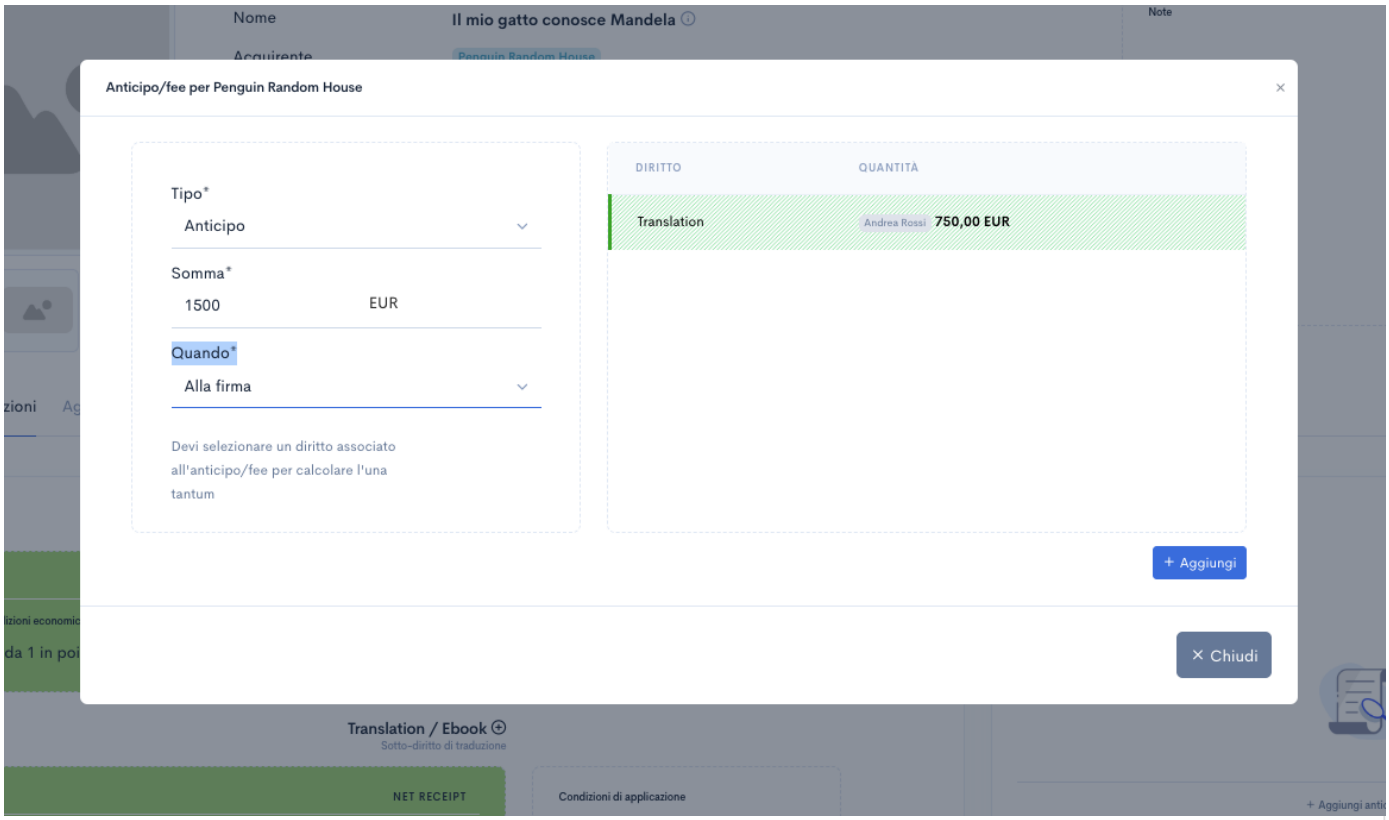

Una volta compilati tutti i campi, clicca su **+Aggiungi**.

Ripeti l’operazione per inserire ulteriori anticipi o fee, se necessario.

Revision #5
Created 26 January 2025 08:21:48 by MyRoyalTree
Updated 26 January 2025 14:05:36 by MyRoyalTree